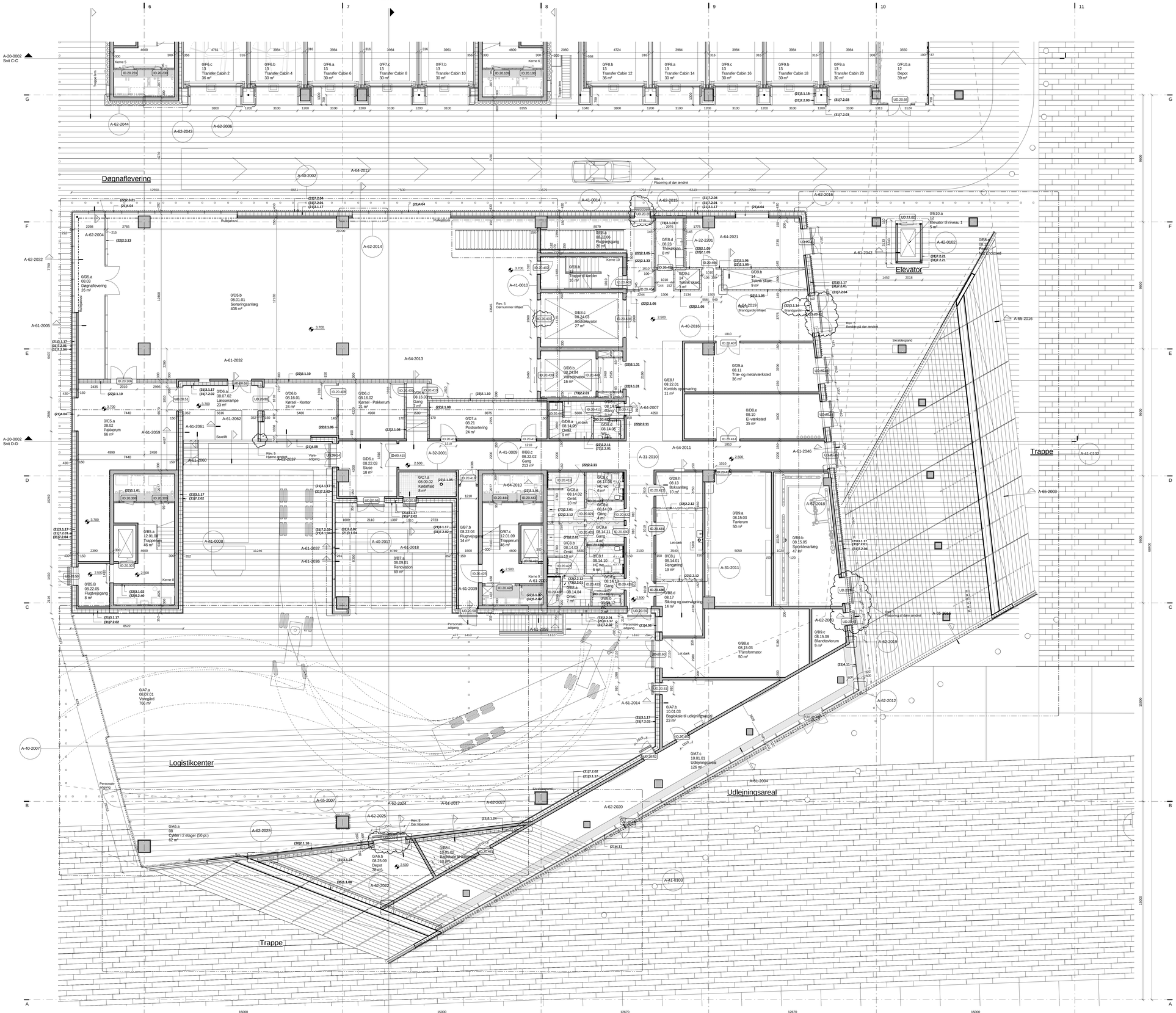

Bygningsdel iht. beskrivelse	
Sfb kode	Navn
(21)3.1.04	Stålskelet m. fibercementplade på begge sider, 121 mm
(21)3.1.17	Stålskelet m. 1 fibercementplade på 1 side, 315 mm
(21)3.1.18	Stålskelet m. 1 fibercementplade, 103 mm
(21)3.1.24	Dobbelt stålskelet m. 2 gipsplader på 1 side, 325 mm
(21)4.04	Klassificerede glasfacader i Logistikområdet niv. 0
(21)4.08	Klassificerede glasvinduer niv. 0
(21)4.11	Uklassificerede glasfacader ved udleiningsareal
(22)2.1.05	Stålskelet m. 2 gipsplader på hver side (44 dB), 145 mm
(22)2.1.06	Stålskelet m. 2 gipsplader på hver side (48 dB), 145 mm
(22)2.1.08	Stålskelet m. 2 gipsplader på hver side (48 dB), 170 mm
(22)2.1.10	Dobbelt stålskelet m. 2 gipsplader på hver side, 300 mm
(22)2.1.33	Stålskelet m. 2 gipsplader på 1 side, 70 mm
(22)2.2.11	Porebeton, 100 mm
(22)2.2.12	Porebeton, 150 mm
(22)2.3.13	Glasvæg med profilsystem, EW60
(22)2.3.21	Glaselementvæg, EW60, 39 dB
(22)3.1.01	Stålskelet m. 2 gipsplader på hver side, 95 mm
(22)3.1.02	Stålskelet m. 2 gipsplader på hver side (44 dB), 145 mm
(22)3.1.31	Stålskelet m. 3 gipsplader på 1 side, 82 mm
(30)2.1.10	Hegn ved varegård
(31)7.2.01	Fibercementplade på montageprofil
(31)7.2.02	Fibercementplade og krydsfinerplade på montageprofil, 58 mm
(31)7.2.03	Glaspanel på montageprofil
(31)7.2.04	Stållameller på understøtningslister
(31)7.2.21	Facadetukning, udvendig elevator
(32)3.1.14	Brandgardin, logistik
(32)5.2.40	Akustisk beklædning, træbeton 43 mm
(35)1.1.08	Loft under udvendig trappe
(73)2.2.01	Personale lockers, Omklædningsrum
(73)3.1.01	Inventar, Tekøkken

SIGNATURFORKLARING: PLAN

- Pælefundament / Spunsvægge
- Beton / Betonelementer
- Ikke bærende konstruktioner
- Galvaniseret stålliister (sup. bekl.)
- Glasfacade / Glasvæg
- Porebetonvæg
- Gipsvæg
- Lejemålsskel
- Afskærmning / Rullejalousi
- Yderligere specificering af forsatsvæg, beklædning etc. jf. vægnummer (22)1.x.xx / (22)1.x.xx
- Dræn/afløb iht. til ingeniør-projekt
- UD.11.xx — Dørnummer
- (22)1.x.xx — Vægnummer

NOTE :

Alle bærende konstruktioner og tekniske installationer, udføres iht. ingeniør-projekt

Udvendige overflader iht. landskabsarkiteks-projekt og er kun udelukkende til orientering på tegningen

URBAN MEDIASPACE AARHUS

Tegn. nr.	Rev. nr.
A-00-2040	5

Rev.	Dato.	Revisionen omfatter :	Init.
5	2012-11-16	Retteser ifb. projektopfølgning - Se PO-A-001	KLP
4	2012-09-28	Retteser ifb. med rettelsesblade og rettelser af E2	KLP
3	2012-09-24	Retteser ifb. med rettelsesblad 2	KLP
2	2012-08-24	Retteser ifb. med bygherregranskning	KLP
1	2011-03-10	Revision af projektforslag	KLP

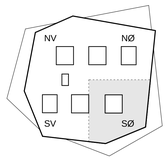

0 10 20 30 40 50 60 70 80 90 100
1:1

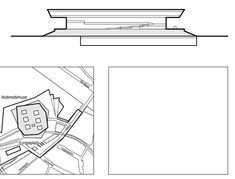

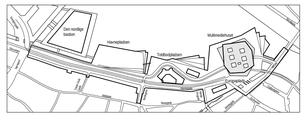

Byggeriet : Urban Mediaspace Aarhus
DK-8000 Aarhus

Bygherre : Aarhus Kommune
Mølleparken 1, DK-8000 Aarhus C
Tlf: +45 89 40 92 00
Fax: +45 89 40 92 87

Emne :

Plan Niveau 0 - SØ

Sags nr :	2008-021	Udf :	SAA	Tegn. nr. A-00-2040	Rev. nr. 5
Dato :	2011-02-28	Kontrol :	AKR		
Målf :	1 : 100	Godkendt :	KLP		
Fase :	Hovedprojekt	Rev. dato :	2012-11-16		

■ Arkitekt / Totalrådgiver: schmidt hammer lassen architects
Åboulevarden 37, 5. sal, Clemensborg, DK-8000 Aarhus C
Tlf: +45 86 20 19 00
Fax: +45 86 18 45 13

□ Landskabsarkitekt : Arkitekt Kristine Jensens Tegnestue
Grønnegade 93 D, DK-8000 Aarhus C
Tlf: +45 86 18 96 34
Fax: +45 86 18 96 33

□ Rådg. ingeniør : Alectia A/S
Skanderborgvej 190, DK-8260 Viby J
Tlf: +45 88 19 10 00
Fax: +45 88 19 10 01